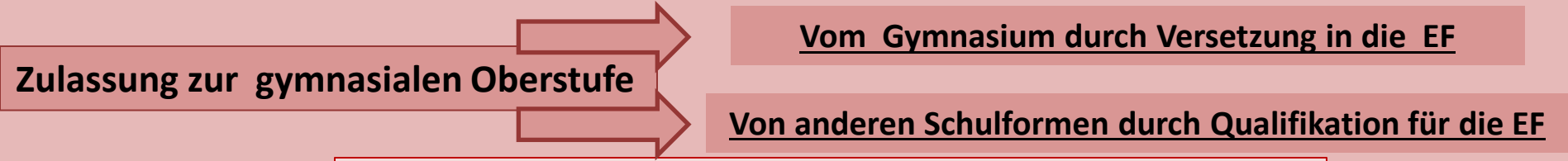


Einführung in die gymnasiale Oberstufe zum Eintritt in die Jahrgangsstufe EF (G8)



Struktur der gymnasialen Oberstufe (1)

Einführungsphase

EF I,1

(1. HJ., 1. Quartal)
(1.Klausurphase)
Quartalsnoten

EF I,2

(1. HJ., 2. Quartal)
(2.Klausurphase)
Quartalsnoten
Halbjahreszeugnis

EF II,1

(2. HJ., 1. Quartal)
(1.Klausurphase)
Quartalsnoten

EF II,2

(2. HJ., 2. Quartal)
(2.Klausurphase:
Zentr. Klausur D,M)
Quartalsnoten
Halbjahreszeugnis
Fachoberschulreife (G8)
Versetzung in die Q1

Einführung in die gymnasiale Oberstufe zum Eintritt in die Jahrgangsstufe EF (G8)



Struktur der gymnasialen Oberstufe (2)

Qualifikationsphase 1

Q1

Q 1,I,1

(1. HJ., 1. Quartal)
(1.Klausurphase)
Quartalsnoten

Q 1,I,2

(1. HJ., 2. Quartal)
(2.Klausurphase)
Quartalsnoten
Halbjahresnoten
Leistungsbogen

Q 1,II,1

(2. HJ., 1. Quartal)
(1.Klausurphase)
Quartalsnoten

Q 1,II,2

(2. HJ., 2. Quartal)
(2.Klausurphase)
Quartalsnoten
Halbjahresnoten
Leistungsbogen
Fachhochschulreife
(schulischer Teil)

Einführung in die gymnasiale Oberstufe zum Eintritt in die Jahrgangsstufe EF (G8)



Struktur der gymnasialen Oberstufe (3)

Qualifikationsphase 2

Q2

Q 2,I,1

(1. HJ., 1. Quartal)

(1.Klausurphase)

Quartalsnoten

Q 2,I,2

(1. HJ., 2. Quartal)

(2.Klausurphase)

Quartalsnoten

Halbjahresnoten

Leistungsbogen

Q 2,II,1

(2.HJ., 1.Quartal)

(Klausurphase)

Halbjahresnoten

Abiturqualifikation

Abiturprüfung

Einführung in die gymnasiale Oberstufe zum Eintritt in die Jahrgangsstufe EF (G8)



Noten in der Oberstufe

In der Einführungsphase EF: Noten wie gewohnt

In der Qualifikationsphase und im Abiturbereich: Q1, Q2, Abitur

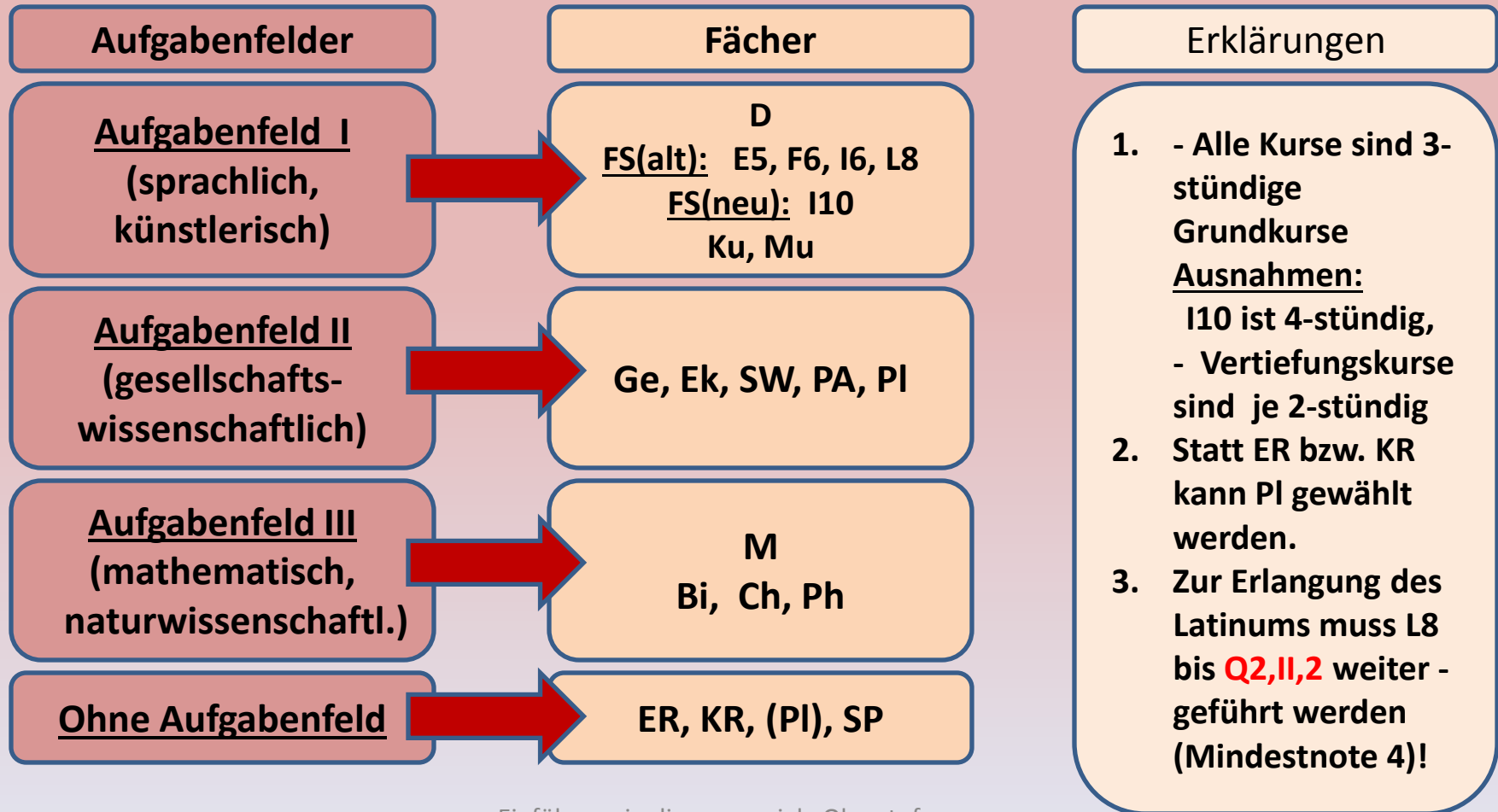
| N o t e | | | | | | | | | | | | | | | |
|-------------|----|----|----|----|----|----|---|----|----|---|----|----|---|----|---|
| 1+ | 1 | 1- | 2+ | 2 | 2- | 3+ | 3 | 3- | 4+ | 4 | 4- | 5+ | 5 | 5- | 6 |
| 15 | 14 | 13 | 12 | 11 | 10 | 9 | 8 | 7 | 6 | 5 | 4 | 3 | 2 | 1 | 0 |
| P u n k t e | | | | | | | | | | | | | | | |

Defizitkurs

**Der Kurs wird nicht anerkannt!
Bei einem Pflichtkurs muss die
Jahrgangsstufe wiederholt werden!**

Einführung in die gymnasiale Oberstufe zum Eintritt in die Jahrgangsstufe EF (G8)

Fächerstruktur der gymnasialen Oberstufe (des Montessori-Gymnasiums)



Einführung in die gymnasiale Oberstufe zum Eintritt in die Jahrgangsstufe EF



Was müssen wir bei der Fächerwahl beachten?

1. Es besteht **kein Anspruch auf die Einrichtung eines Kurses!**
2. Es dürfen **keine Fächer doppelt belegt** werden (Beispiel: PI im Feld II und PI als Religionsersatz!)
3. Es gilt die **Fächerkontinuität**, d. h. **alle Fächer** der Schullaufbahn müssen **ab EF,I,1** belegt werden, da während der Schullaufbahn **keine Kurse neu begonnen** werden dürfen. Es dürfen nur zusätzlich gewählte Kurse abgewählt werden. (Ausnahme: Wird in EF,I **Ge** und/oder **SW** nicht gewählt, so muss in Q2,I und Q2,II **GZ** (Geschichte Zusatz) und/oder **SZ** (Sozialwissenschaften Zusatz) belegt werden. Die Kurse sind **dreistündig!**)
4. Die **Wochenstundenzahl** beträgt **durchschnittlich 34 Unterrichtsstunden**, **mindestens 31, höchstens 36 Unterrichtsstunden für alle Jahrgangsstufen!**
Damit ergeben sich **insgesamt mind. 102 WStd** in der SII.
5. Zur Erlangung des **Latinums** muss L8 bis einschließlich **Q2,II,2** belegt werden und mit mindestens „4“ abgeschlossen werden.

Einführung in die gymnasiale Oberstufe zum Eintritt in die Jahrgangsstufe EF (G8)



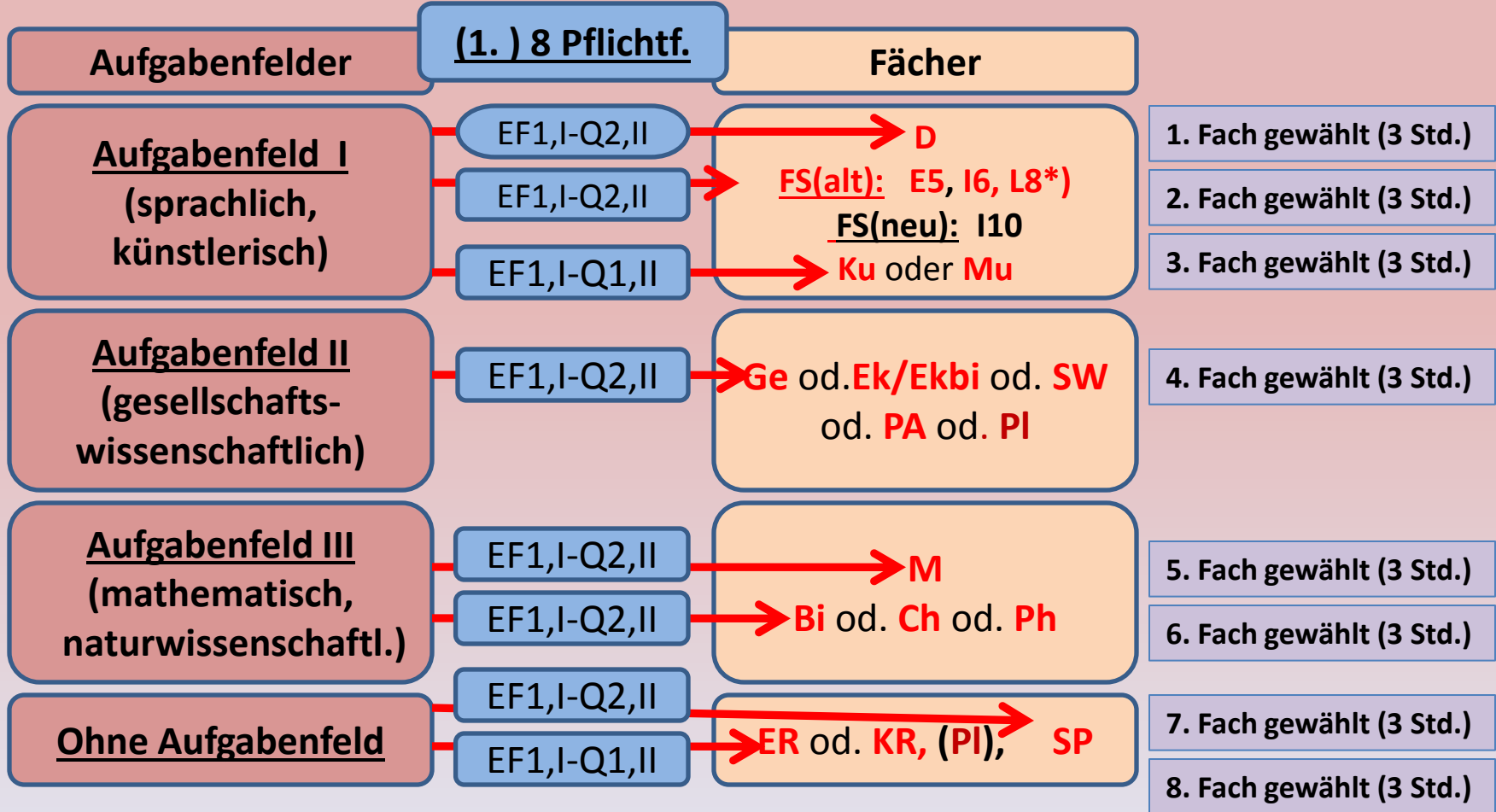
Was sind die zwei Vertiefungskurse? → Montessori-Lernzeiten in der EF!!!

1. Vertiefungskurse (Jahrgangsstufe EF) sind zweistündig.
2. Sie werden zur Förderung von SchülerInnen mit Leistungsdefiziten in den Kernfächern (D, E, M) eingerichtet ODER dienen der Vertiefung von Lerninhalten in allen Fächern, die über die eigentlichen Unterrichtsinhalte hinausgehen (Exzellenzförderung). Damit führen sie unsere Montessori – Lernzeiten (bekannt aus der S-I) auch in der Oberstufe im Jahrgang EF fort.
3. Die Lernzeiten der EF umfassen formal zwei Vertiefungskurse, die von allen SchülerInnen gewählt werden. Welche Vertiefungskurse (D,E,M) belegt werde, ist eigentlich egal, da alle SuS des Jahrgangs gleichzeitig in den Lernzeiten unterrichtet werden und dann alle Fächerangebote zur Verfügung stehen.
4. Die Lernzeiten der EF sind demnach vierstündig. Sie werden nicht benotet. Die Leistungen werden durch Zeugnisbemerkungen dokumentiert.
5. Die Vertiefungskurse der Lernzeiten der EF werden bei der Stundenzahl angerechnet!

Einführung in die gymnasiale Oberstufe zum Eintritt in die Jahrgangsstufe EF (G8)



Welche Fächer müssen belegt werden?

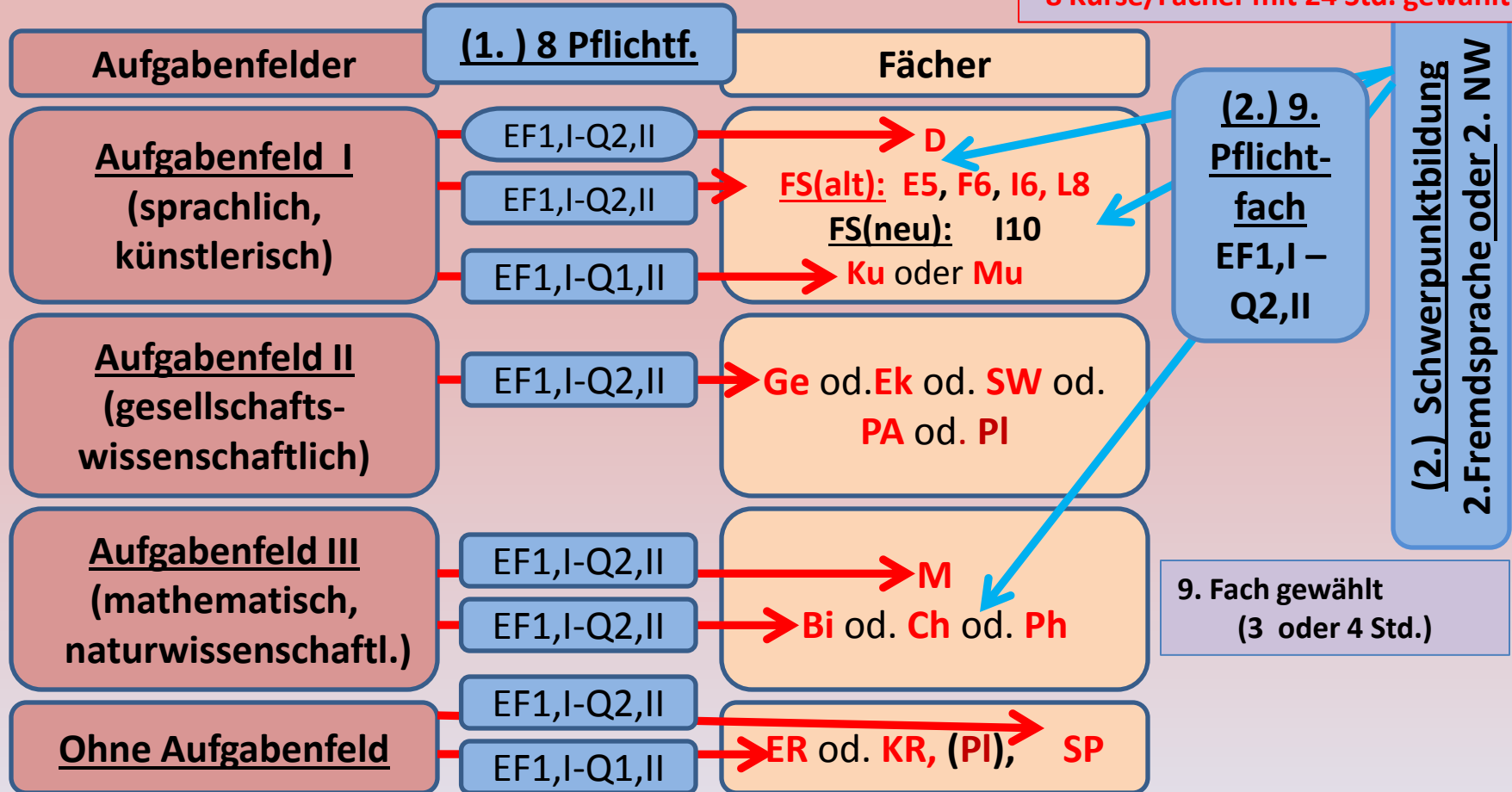


*) EF1,1-Q2,2

Einführung in die gymnasiale Oberstufe zum Eintritt in die Jahrgangsstufe EF (G8)

Welche Fächer müssen belegt werden?

8 Kurse/Fächer mit 24 Std. gewählt!

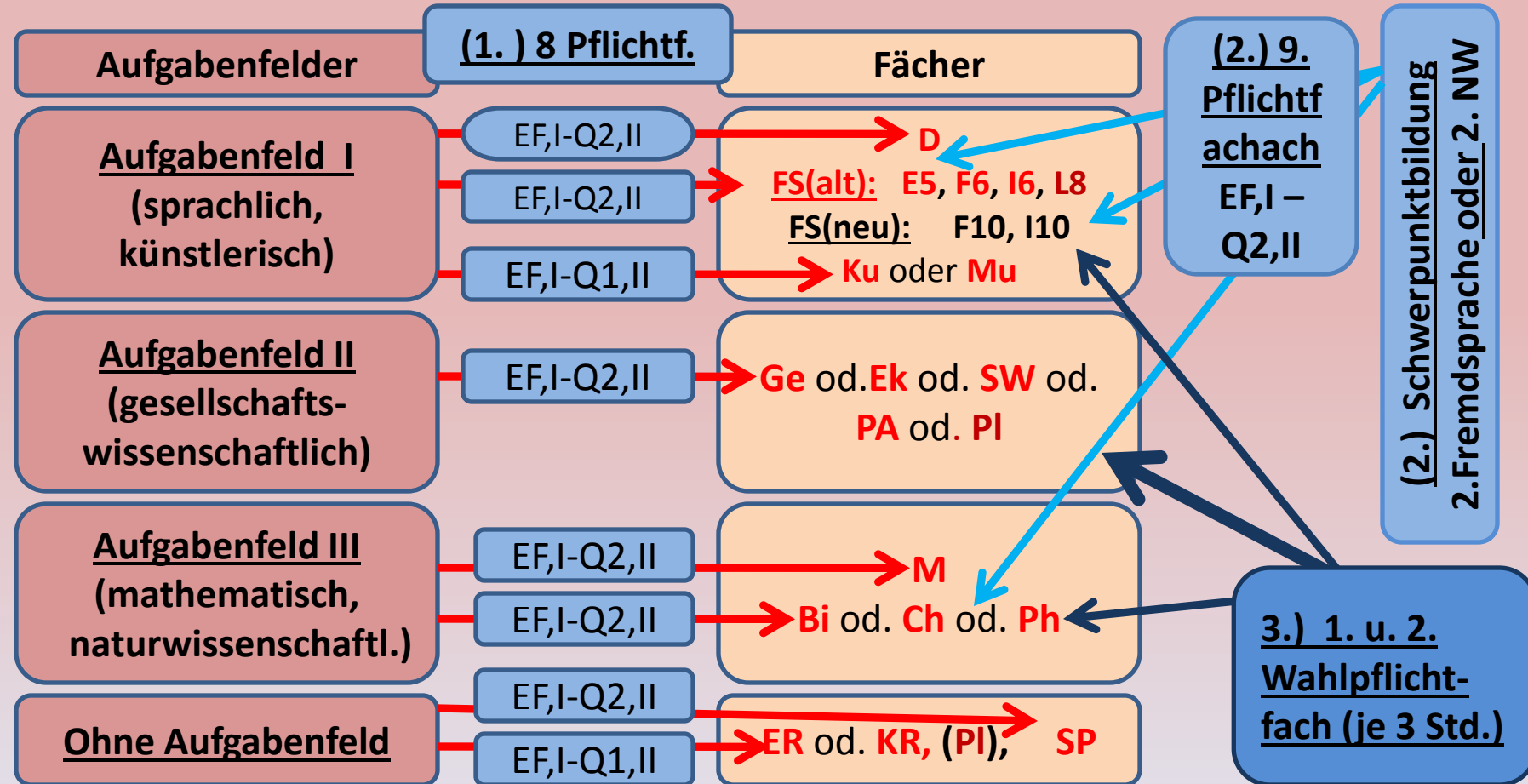


Einführung in die gymnasiale Oberstufe zum Eintritt in die Jahrgangsstufe EF (G8)



10 Kurse/Fächer mit 30 oder 31 Std. gewählt + 2 Vertiefungskurse!

Welche Fächer müssen belegt werden?



!!! Im Mittel 34 (35) Wochenstunden !!!

4.) 2 Vertiefungskurse D, E, M (je 2 Std.) = Lernzeiten!!!

Schullaufbahnbeispiel 1: Naturwissenschaftlicher Schwerpunkt

| Einführungsphase | | Abiturfach | Q1 | | Q2 | | Anzahl der anrechenbaren Kurse |
|------------------------------------|----------------------|------------|-------|--------|-------|--------|--------------------------------|
| | | | Q 1,I | Q 1,II | Q 2,I | Q 2,II | |
| 1 | Deutsch | | 3 | 3 | 3 | 3 | 4 |
| 2 | Englisch | LK | 5 | 5 | 5 | 5 | 4 |
| 3 | Kunst | | 3 | 3 | 3 | 3 | 4 |
| 4 | Geschichte | | 3 | 3 | 3 | 3 | 4 |
| 5 | Sozialwissenschaften | 4. | 3 | 3 | 3 | 3 | 4 |
| 6 | Mathematik | 3. | 3 | 3 | 3 | 3 | 4 |
| 7 | Chemie | LK | 5 | 5 | 5 | 5 | 4 |
| 8 | Physik | | 3 | 3 | 3 | 3 | 4 |
| 9 | Religion | | 3 | 3 | 3 | 3 | 4 |
| 10 | Sport | | 3 | 3 | 3 | 3 | 4 |
| 11 | <i>Vertiefung E</i> | WStd | 34 | 34 | 34 | 34 | 40 |
| 12 | <i>Vertiefung M</i> | | | | | | |
| 34 WStd. | | | | | | | |
| Insgesamt 102 Wochenstunden | | | | | | | |

Schullaufbahnbeispiel 2 – Fremdsprachlicher Schwerpunkt

| Einführungsphase | | Abiturfach | Q1 | | Q2 | | Anzahl der anrechenbaren Kurse |
|------------------------------------|----------------------|------------|-------|--------|--------|--------|--------------------------------|
| | | | Q 1,I | Q 1,II | Q 2,I | Q 2,II | |
| 1 | Deutsch | LK | 5 | 5 | 5 | 5 | 4 |
| 2 | Französisch (ab 6) | LK | 5 | 5 | 5 | 5 | 4 |
| 3 | Englisch (ab 5) | | 3 | 3 | 3 | 3 | 4 |
| 4 | Italienisch (neu) | | 4 | 4 | 4 | 4 | 4 |
| 5 | Kunst | | 3 | 3 | 3 | 3 | 4 |
| 6 | Geschichte | | -- | -- | 3 (GZ) | 3 (GZ) | 2 |
| 7 | Sozialwissenschaften | 4. | 3 | 3 | 3 | 3 | 4 |
| 8 | Mathematik | | 3 | 3 | 3 | 3 | 4 |
| 9 | Physik | 3. | 3 | 3 | 3 | 3 | 4 |
| 10 | Religion | | 3 | 3 | -- | -- | 2 |
| 11 | Sport | | 3 | 3 | 3 | 3 | 4 |
| 34 WStd. | | WStd | 35 | 35 | 35 | 35 | 40 |
| Insgesamt 104 Wochenstunden | | | | | | | |

Schullaufbahnbeispiel 3 – weitere Gesellschaftswissenschaften

| Einführungsphase | | Abiturfach | Q1 | | Q2 | | Anzahl der anrechenbaren Kurse |
|-----------------------------|---------------------------------|------------|-------|--------|----------|----------|--------------------------------|
| | | | Q 1,I | Q 1,II | Q 2,I | Q 2,II | |
| 1 | Deutsch | LK | 5 | 5 | 5 | 5 | 4 |
| 2 | Englisch | | 3 | 3 | 3 | 3 | 4 |
| 3 | Französisch (neu) | 4. | 4 | 4 | 4 | 4 | 4 |
| 4 | Kunst | | 3 | 3 | -- | -- | 2 |
| 5 | Geschichte (in Q2) | | -- | -- | 3 (GZ) | 3 (GZ) | 2 |
| 6 | Sozialwissenschaften | | 3 | 3 | -- | -- | 2 |
| 7 | Erziehungswissenschaft | LK | 5 | 5 | 5 | 5 | 4 |
| 8 | Geographie | | -- | -- | -- | -- | -- |
| 9 | Mathematik | | 3 | 3 | 3 | 3 | 4 |
| 10 | Biologie | 3. | 3 | 3 | 3 | 3 | 4 |
| 11 | Religion | | 3 | 3 | -- | -- | 2 |
| 12 | Sport | | 3 | 3 | 3 | 3 | 4 |
| 13 | VK D (in Q2) | | -- | -- | 2 (VK D) | 2 (VK D) | -- |
| 14 | Projektkurs Sozialwiss. (in Q2) | | -- | -- | 2 (PK) | 2 (PK) | 2 |
| 34 WStd. | | WStd | 35 | 35 | 33 | 33 | 38 |
| Insgesamt 102 Wochenstunden | | | | | | | 13 |

Einführung in die gymnasiale Oberstufe zum Eintritt in die Jahrgangsstufe 10(G8)



Welche Klausuren müssen in der EF geschrieben werden?

| <u>Fach</u> | <u>1. Halbjahr</u> | <u>2. Halbjahr</u> |
|--------------------------------|------------------------------|--------------------|
| D, M, FS(alt), FS(neu) | 2 Klausuren | 2 Klausuren |
| 1 Fach aus Aufgabenfeld II | 1 Klausur (im 2. Quartal) | 2 Klausuren |
| 1 Fach Aus Aufgabenfeld III | 1 Klausur (im 2. Quartal) | 2 Klausuren |

Einführung in die gymnasiale Oberstufe zum Eintritt in die Jahrgangsstufe EF (G8)



Die Versetzung in die Jahrgangsstufe Q1

| Fall | D | M | FS(alt) | Andere Fächer | | | | | | | Status | |
|---------|---|---|---------|---------------|---|---|---|---|---|---|--------|---------------|
| Keine 5 | 4 | 4 | 4 | 4 | 4 | 4 | 4 | 4 | 4 | 4 | 4 | vers. |
| 1x5 | 4 | 4 | 4 | 5 | 4 | 4 | 4 | 4 | 4 | 4 | 4 | vers. |
| 1x5 | 5 | 4 | 3 | 4 | 4 | 4 | 4 | 4 | 4 | 4 | 4 | vers. |
| 1x5 | 5 | 4 | 4 | 4 | 4 | 4 | 4 | 4 | 4 | 4 | 4 | NP |
| 2x5 | 5 | 4 | 3 | 5 | 4 | 4 | 4 | 4 | 4 | 4 | 4 | NP |
| 2x5 | 4 | 4 | 4 | 5 | 5 | 4 | 4 | 4 | 4 | 4 | 4 | NP |
| 2x5 | 5 | 4 | 4 | 5 | 4 | 4 | 4 | 4 | 4 | 4 | 4 | NP>D! |
| 2x5 | 5 | 5 | 3 | 4 | 4 | 4 | 4 | 4 | 4 | 4 | 4 | NP>D Od. M |

In allen anderen Fällen (1 x 6 oder mehr als 2x5) nicht versetzt!

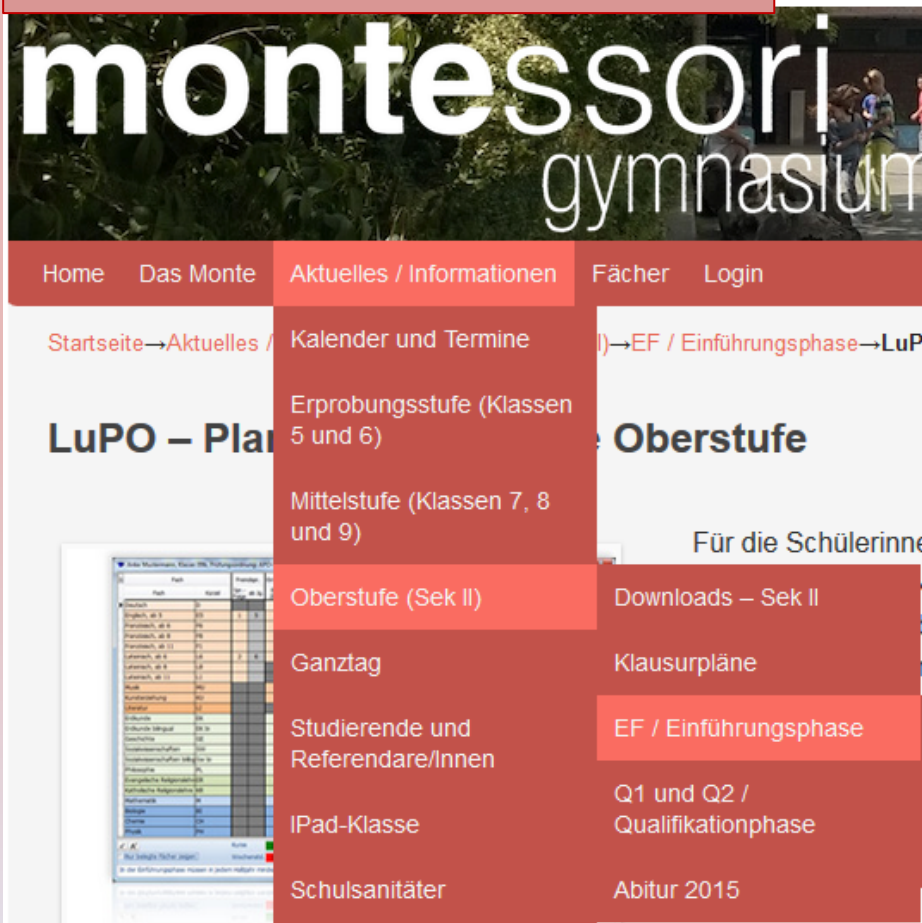
Wichtig: Die Verweildauer in der Oberstufe beträgt 4 Jahre!

Weitere Informationsquelle

Informationsbroschüre des Schulministeriums
zur gymnasialen Oberstufe:



Link auf Schulhomepage



– **Infobroschüre des Ministeriums über die gymnasiale Oberstufe** (Broschüre 2014, gilt genauso für Schülerinnen und Schüler, die 2015 in die Oberstufe eintreten / Wegen der Haushaltssperre wurde für 2015 keine neue Broschüre hergestellt...)

(Jai/Gün 2015)

Kontakt



Frau Jainski (Jahrgangsstufenleitung)

jainski@monte-koeln.de

Herr Günthner (Jahrgangsstufenleitung und
kommissarischer Oberstufenkoordinator)

guenthner@monte-koeln.de

Kurswahl mit dem Programm LuPO (= Laufbahn- und Planungstool Oberstufe)



[Link auf Schulhomepage](#)

The image is a screenshot of the Montessori gymnasium website. At the top, there is a navigation bar with links for 'Home', 'Das Monte', 'Aktuelles / Informationen', 'Fächer', and 'Login'. Below this, a breadcrumb trail reads 'Startseite → Aktuelles / ... → EF / Einführungsphase → LuPO – Planungstool für die Oberstufe'. The main content area features a large heading 'LuPO – Planungstool für die Oberstufe' and a sub-heading 'Für die Schülerinnen und Schüler in der Oberstufe'. A sidebar menu is visible, listing various options: 'Kalender und Termine', 'Erprobungsstufe (Klassen 5 und 6)', 'Mittelstufe (Klassen 7, 8 und 9)', 'Oberstufe (Sek II)', 'Ganztag', 'Studierende und Referendare/Innen', 'IPad-Klasse', and 'Schulspatörer'. A secondary menu is also visible, containing 'Downloads – Sek II', 'Klausurpläne', 'EF / Einführungsphase', 'Q1 und Q2 / Qualifikationsphase', and 'Abitur 2015'. A small inset image shows a screenshot of the LuPO software interface, which appears to be a spreadsheet or calendar tool.

Kurswahl mit dem Programm LuPO (= Laufbahn- und Planungstool Oberstufe)



Links auf Schulhomepage

Hier der Link zum Download. (ZIP-File)

Zur Verwendung des Programms gibt es hier noch den Download für eine Anleitung für die LuPO-Schülerversion.

Download der Beispieldateien.

Hier noch eine Anleitung auf YouTube, die das Michael-Ende-Gymnasium (vielen Dank!) ins Netz gestellt hat.

Anleitung zur Verwendung von LuPO (Kurswahl Oberstufe NRW)

| h | Kürzel | Fremdspr. | | Einführungsph... | | Qualifikationsphase | | | | Abitur-fach |
|-----|--------|----------------|--------|------------------|---------------|---------------------|------------------|------------------|------------------|-------------|
| | | Spr.- Folge | ab Jg. | EF.1 (M,S) | EF.2 (M,S) | Q1.1 (M,S,LK) | Q1.2 (M,S,LK) | Q2.1 (M,S,LK) | Q2.2 (M,S,LK) | |
| D | | | | S | | | | | | |
| E5 | | 1 | 5 | S | | | | | | |
| E5E | | | | | | | | | | |
| F6 | | | | | | | | | | |
| F8 | | 3 | 8 | S | | | | | | |
| L6 | | 2 | 6 | S | | | | | | |
| S0 | | 1 | EF | | | | | | | |
| KU | | | | M | | | | | | |
| MU | | | | | | | | | | |
| LI | | | | | | | | | | |
| GE | | | | S | | | | | | |
| GEE | | | | | | | | | | |
| n | SW | | | M | | | | | | |
| | PL | | | | | | | | | |

Prüfung durchführen für
nur EF.1

An Beratungslehrer
senden und beenden
 Datei komprimieren

Ergebnisse der Prüfung für EF.1
Belegungsverpflichtungen

Klausurverpflichtungen

LuPO



| Fach | | Fremdspr. | | Einführungsphase | | Qualifikationsphase | | | | Abitur- fach |
|----------------------|--------|----------------|--------|------------------|---------------|---------------------|------------------|------------------|------------------|-----------------|
| Fach | Kürzel | Spr.- Folge | ab Jg. | EF.1 (M,S) | EF.2 (M,S) | Q1.1 (M,S,LK) | Q1.2 (M,S,LK) | Q2.1 (M,S,LK) | Q2.2 (M,S,LK) | |
| Deutsch | D | | | S | S | S | S | S | M | |
| Englisch | E | 1 | 5 | S | S | LK | LK | LK | LK | 1 |
| Französisch | F | 2 | 6 | S | S | M | M | M | M | |
| Latein | L | | | | | | | | | |
| Spanisch | S | | | | | | | | | |
| Spanisch | S1 | | | | | | | | | |
| Kunst | KU | | | M | M | M | M | | | |
| Musik | MU | | | | | | | | | |
| Geschichte | GE | | | S | S | S | S | S | M | |
| Sozialwissenschaften | SW | | | | | | | M | M | |
| Philosophie | PL | | | M | M | M | M | M | M | |
| Religionslehre | ER | | | M | M | M | M | | | |
| Mathematik | M | | | S | S | S | S | S | S | 4 |
| Physik | PH | | | | | | | | | |
| Chemie | CH | | | M | M | M | M | M | M | |
| Biologie | BI | | | S | S | S | S | S | M | |
| Informatik | IF | | | | | | | | | |
| Sport | SP | | | M | M | M | M | M | M | |
| Vertiefungskurs (D) | VK_D | | | | | | | | | |
| Vertiefungskurs (M) | VK_M | | | | | | | | | |
| Vertiefungskurs (E) | VK_E | | | M | M | | | | | |
| Vertiefungskurs (F) | VK_F | | | | | | | | | |
| Projektkurs (Ch) | PF_CH | | | | | | | | | |
| Projektkurs (Ge) | PF_GE | | | | | | | | | |

| | | | | | | | | | | |
|--------------------------|----|--------------|-------------|----|---------------|----|----|----|-----|---|
| A* | A* | Kurse | 11 | 11 | 11 | 11 | 10 | 10 | 42 | ? |
| <input type="checkbox"/> | | Wochenstd. | 35 | 35 | 35 | 35 | 32 | 32 | 102 | ? |
| | | Durchschnitt | E-Phase: 35 | | Q-Phase: 33,5 | | | | | |

Prüfung durchführen für
Gesamtlaufbahn (wenn mögl.)

An Beratungslehrer senden und beenden
Datei komprimieren

Ergebnisse der Prüfung für die Gesamtlaufbahn
Belegungsverpflichtungen

Sozialwissenschaften muss von EF. 1 bis wenigstens Q1.2 oder als Zusatzkurs (in der Regel von Q2.1 bis Q2.2) belegt werden.
Bis auf Literatur, vokal- und instrumentalpraktische Kurse, Zusatzkurse, Vertiefungsfächer und Projektkurse können keine Fächer hinzugefügt werden.
In der Qualifikationsphase müssen zwei Fächer durchgehend in Leistungskursen belegt werden.
Die durchschnittliche Wochenstundenzahl muss in der Qualifikationsphase mindestens 34 Stunden betragen.
Die Abiturfächer müssen alle drei Aufgabenfelder abdecken. Insgesamt sind vier Abiturfächer zu belegen.

Klausurverpflichtungen

In Q2.2 muss das 4. Abiturfach mündlich belegt sein.

Informationen

Hochschreiben Löschen

EF.1 bis Q2.2 EF.1 bis Q2.2